



ESTADO Y CONDICIÓN DE CULTIVOS

28 DE JULIO DE 2022



DEPARTAMENTO & REGIONES

ANALISTA DE CULTIVO

Ing. Martín López
martinlopez@bc.org.ar

ANALISTA DE CULTIVO

Ing. Daniela A. Venturino
dventurino@bc.org.ar

ANALISTA DE CULTIVO

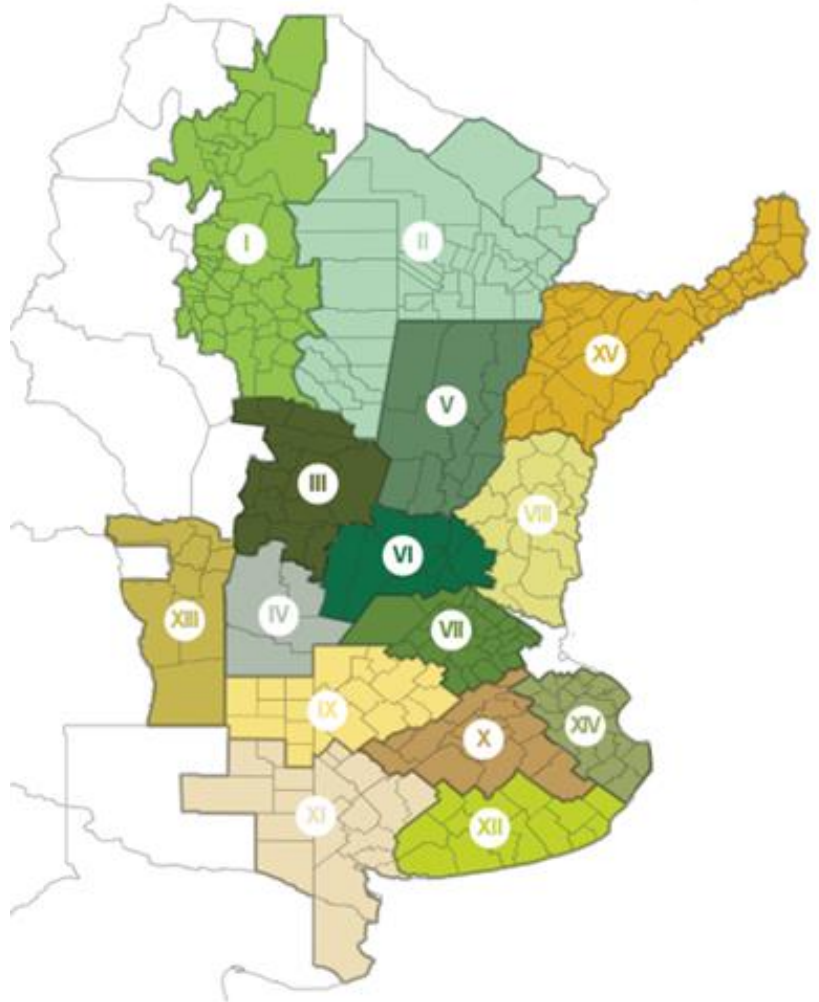
Ing. Andrés Paterniti
apaterniti@bc.org.ar

RELEVAMIENTO TELEFÓNICO DE DATOS Y ANÁLISIS DE ESTADO Y CONDICIÓN DE CULTIVOS

Jorgelina Mediate
jmediate@bc.org.ar

Joaquín Pellejero
jpellejero@bc.org.ar

Agustín Podesta
apodesta@bc.org.ar



I - NOA (Noroeste Argentino)
II - NEA (Noreste Argentino)
III - Centro-Norte de Córdoba
IV - Sur de Córdoba
V - Centro-Norte de Santa Fe
VI - Núcleo Norte
VII - Núcleo Sur
VIII - Centro-Este de Entre Ríos

IX - Norte de La Pampa - Oeste de Buenos Aires
X - Centro de Buenos Aires
XI - Sudoeste de Buenos Aires - Sur de La Pampa
XII - Sudeste de Buenos Aires
XIII - San Luis
XIV - Cuenca del Salado
XV - Corrientes - Misiones

CONTACTO

Av. Corrientes 123
C1043AAB - CABA
Tel.: +54 11 4515 8200 | 8300
estimacionesagricolas@bc.org.ar
Twitter: @estimacionesbc

ISSN 2408-4344t

Agradecemos el aporte de nuestra Red de Colaboradores en todo el país.

LLUVIAS REGISTRADAS SOBRE EL SUR DEL ÁREA AGRÍCOLA MEJORAN EL ESCENARIO PARA LOS CULTIVOS DE INVIERNO

La siembra de trigo se encuentra en su tramo final cubriendo el 98,8 % del área proyectada, dándose por concluida sobre el Centro-Norte de Santa Fe, Núcleo Sur, Norte de La Pampa – Oeste de Buenos Aires y el Centro de Buenos Aires. Con respecto a la condición hídrica, precipitaciones registradas en el sur del área agrícola han permitido mejorar el escenario para los cultivos de invierno. A nivel nacional la condición Regular/Seca informo una caída intersemanal de -9 p.p. Por otra parte, se estima que 23 de cada 100 ha del área implantada, se encuentran en una condición Regular/Mala.

Luego de registrar un progreso intersemanal de 7 puntos porcentuales, la cosecha de maíz con destino grano comercial avanza con buen ritmo en toda el área agrícola. Se estima que el 74,2 % de los cuadros ya fueron cosechados. Lluvias registradas la presente semana permiten recargar los perfiles, pero retrasarán la cosecha de los cuadros en el centro, sudeste y sudoeste de Buenos Aires, donde aún resta un 38 % del área apta por cosechar. Por último, se estima que el 56,7 % del maíz tardío y de segunda ocupación presenta una condición Normal.

.

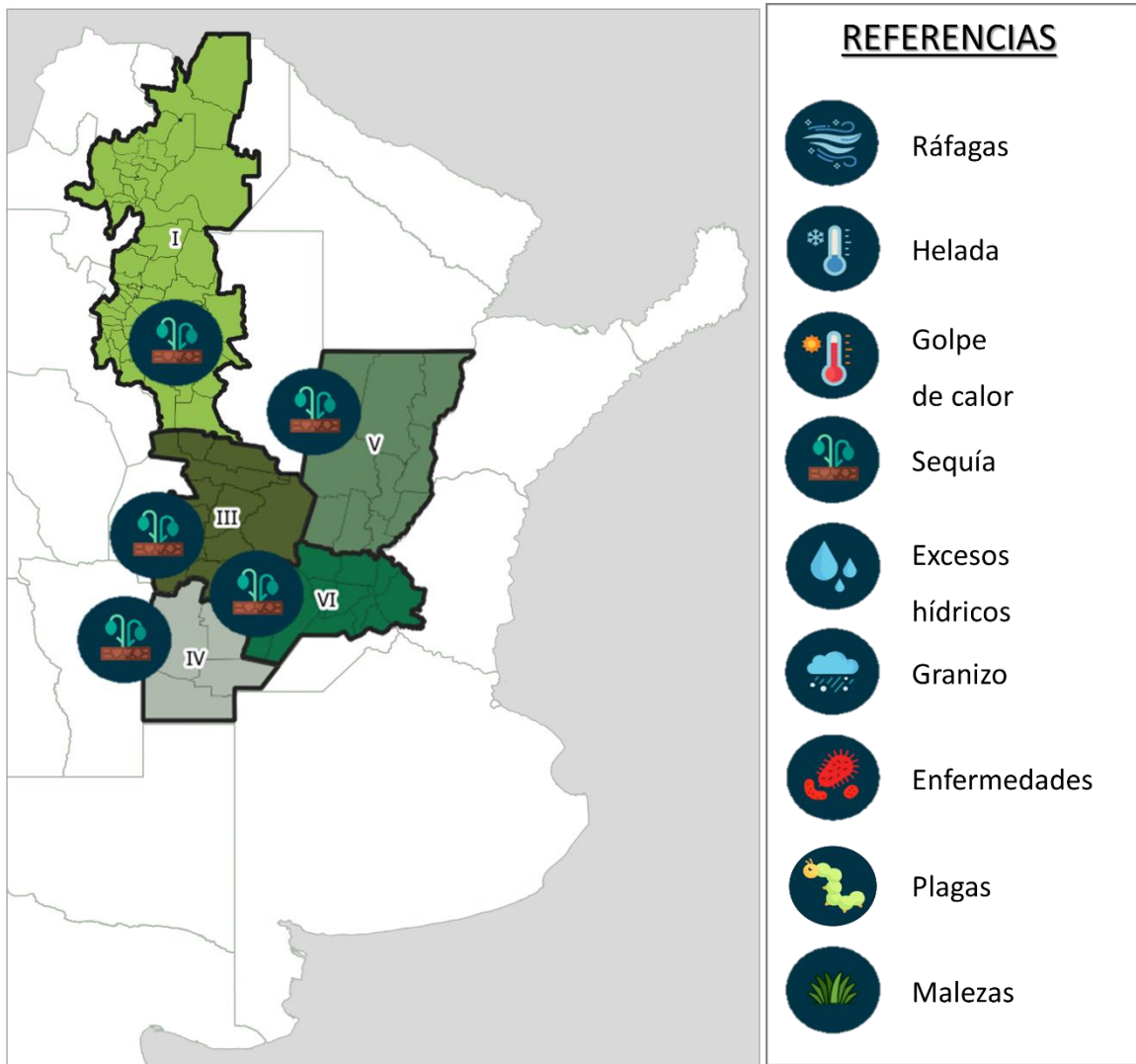
.

.

.



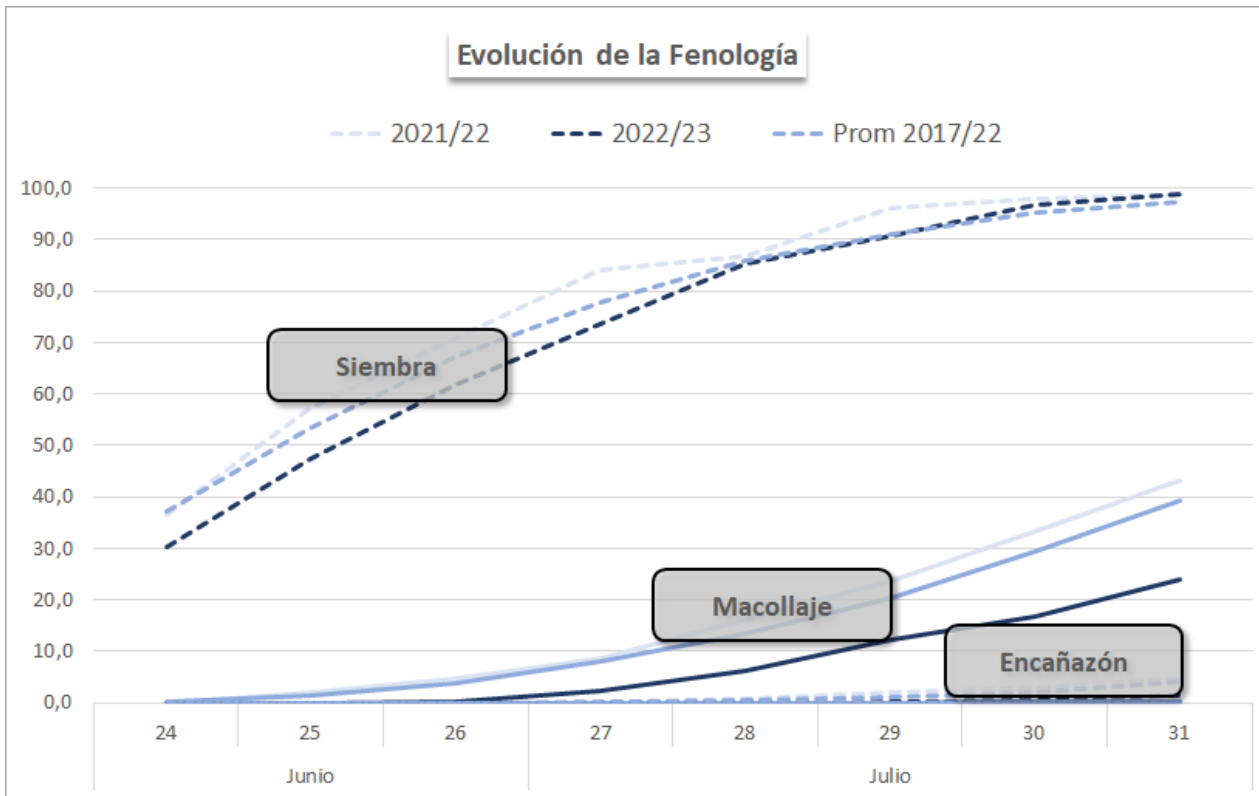
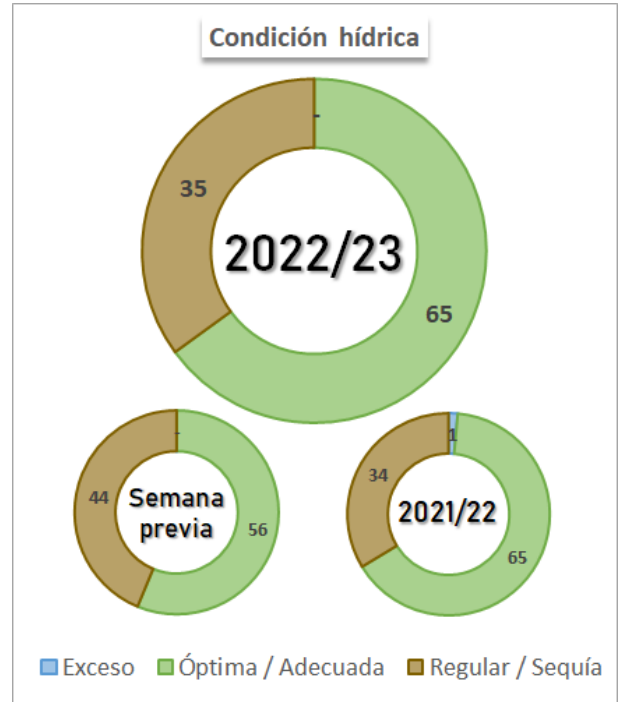
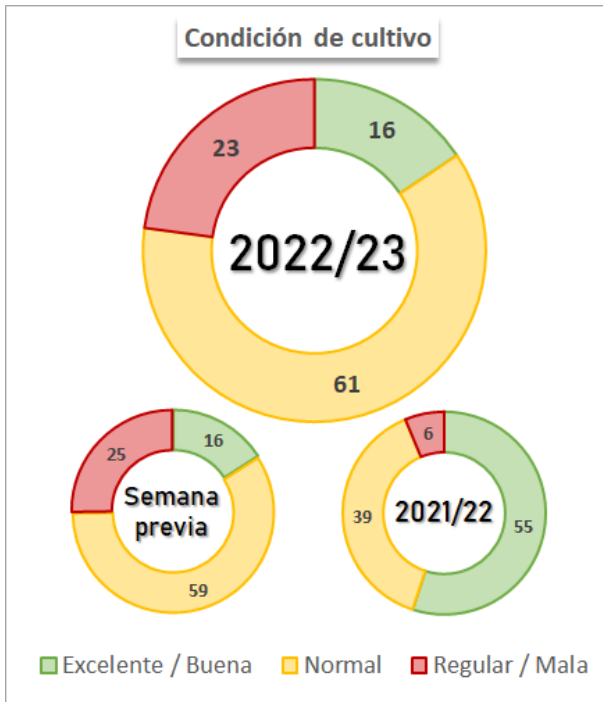
EVENTOS ADVERSOS RECIENTES



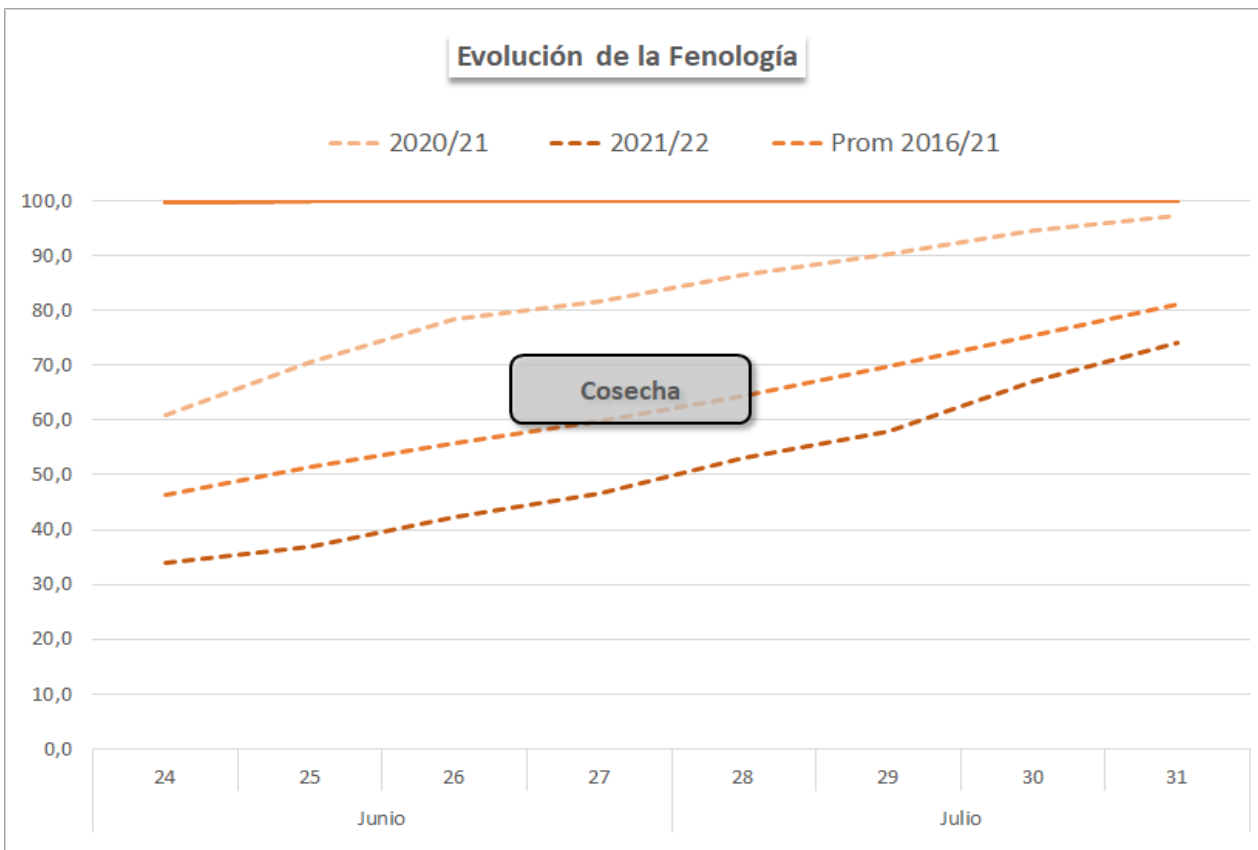
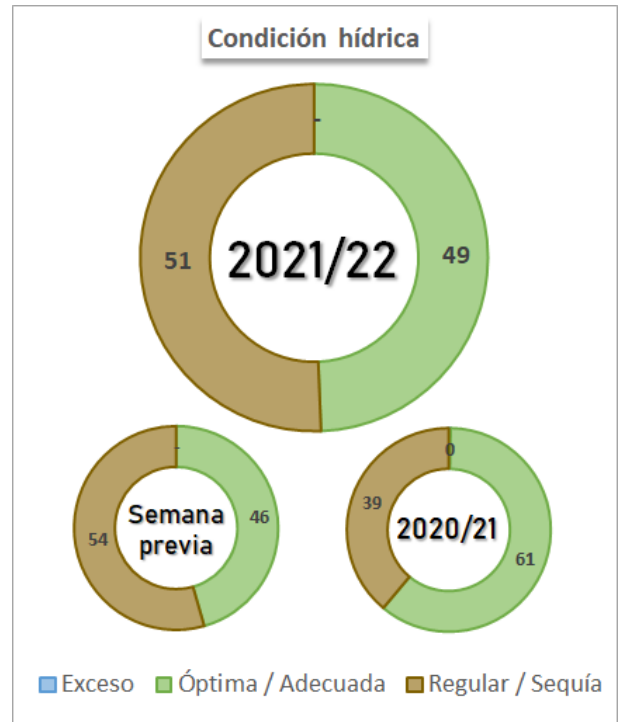
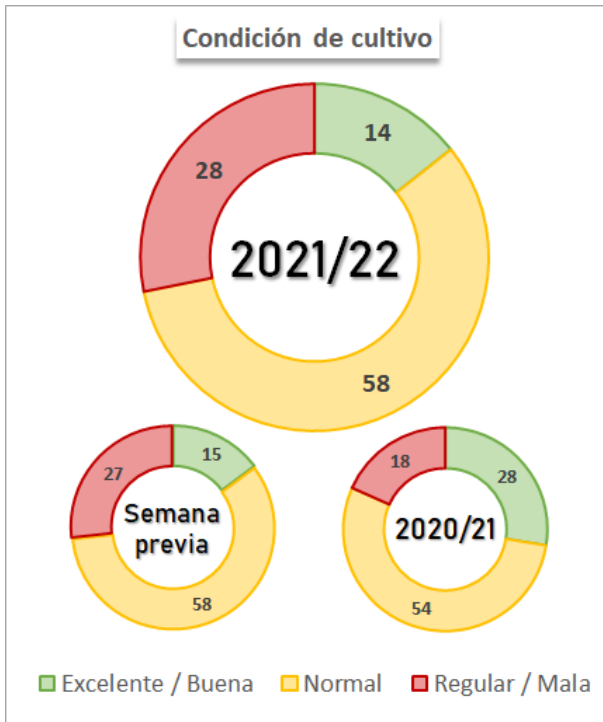
METODOLOGÍA

Resultados del relevamiento realizado al 27 de julio de 2022. Las zonas-PAS incluidas en este informe aportan el 90 % del área sembrada con cada cultivo y los datos zonales de fenología se comienzan a publicar una vez finalizada la siembra. Los valores nacionales de siembra, cosecha y fenología se encuentran ponderados por el área proyectada, mientras que la condición de humedad y de cultivo por las hectáreas sembradas o remanentes.

TRIGO 2022/23



MAÍZ TOTAL 2021/22



MAÍZ 2° / TARDÍO 2021/22

Participación zonal en el área total nacional (%)																
Zona	III	IV	IX	XIII	X	VIII	V	XII	VI	XI	VII	XIV	II	I	XV	
Part Nac 2021/22	25,7	21,9	13,5	8,5	6,1	5,9	4,8	4,1	2,8	2,7	2,0	2,0	0,0	0,0	0,0	
Part Nac Histórica	27,6	22,1	12,3	8,8	6,0	4,5	5,4	3,3	2,8	2,6	2,4	2,0	0,0	0,0	0,0	
Condición hídrica, de cultivo y Fenología													Semana 31			
Zona	Evento adverso	Campaña	Cond. Híd. Ad/Op	Cond. Cult Nor/Exc	Siembra	Expansión foliar	Panajamiento	Floración Femenina	Grano Pastoso	Madurez Fisiológica	Cosecha					
III - CN Cba		21/22	37,0	85,0	100,0	100,0	100,0	100,0	100,0	100,0	100,0	73,0				
		20/21	61,0	100,0	100,0	100,0	100,0	100,0	100,0	100,0	100,0	79,0				
		Prom 16/21	-	-	100,0	100,0	100,0	100,0	100,0	100,0	100,0	69,3				
IV - S Cba		21/22	38,0	64,0	100,0	100,0	100,0	100,0	100,0	100,0	100,0	74,0				
		20/21	68,0	82,0	100,0	100,0	100,0	100,0	100,0	100,0	100,0	64,0				
		Prom 16/21	-	-	100,0	100,0	100,0	100,0	100,0	100,0	100,0	62,3				
V - CN S Fe		21/22	36,0	78,0	100,0	100,0	100,0	100,0	100,0	100,0	100,0	51,0				
		20/21	70,0	90,0	100,0	100,0	100,0	100,0	100,0	100,0	100,0	70,0				
		Prom 16/21	-	-	100,0	100,0	100,0	100,0	100,0	100,0	100,0	69,5				
VIII - CE E. Ríos		21/22	87,0	80,0	100,0	100,0	100,0	100,0	100,0	100,0	100,0	58,0				
		20/21	55,0	6,0	100,0	100,0	100,0	100,0	100,0	100,0	100,0	91,0				
		Prom 16/21	-	-	100,0	100,0	100,0	100,0	100,0	100,0	100,0	89,3				
IX - N LP - S BA		21/22	69,0	69,0	100,0	100,0	100,0	100,0	100,0	100,0	100,0	68,0				
		20/21	77,0	80,0	100,0	100,0	100,0	100,0	100,0	100,0	100,0	69,0				
		Prom 16/21	-	-	100,0	100,0	100,0	100,0	100,0	100,0	100,0	69,7				
X - Ctro BA		21/22	88,0	82,0	100,0	100,0	100,0	100,0	100,0	100,0	100,0	65,0				
		20/21	100,0	83,0	100,0	100,0	100,0	100,0	100,0	100,0	100,0	69,0				
		Prom 16/21	-	-	100,0	100,0	100,0	100,0	100,0	100,0	100,0	72,2				
XII - SE BA		21/22	74,0	63,0	100,0	100,0	100,0	100,0	100,0	100,0	100,0	48,0				
		20/21	70,0	76,0	100,0	100,0	100,0	100,0	100,0	100,0	100,0	56,0				
		Prom 16/21	-	-	100,0	100,0	100,0	100,0	100,0	100,0	100,0	49,3				
XIII - San Luis		21/22	22,0	35,0	100,0	100,0	100,0	100,0	100,0	100,0	100,0	63,0				
		20/21	82,0	88,0	100,0	100,0	100,0	100,0	100,0	100,0	100,0	72,0				
		Prom 16/21	-	-	100,0	100,0	100,0	100,0	100,0	100,0	100,0	67,2				
Total		21/22	52,1	71,1	100,0	100,0	100,0	100,0	100,0	100,0	100,0	66,8				
		20/21	71,8	83,4	100,0	100,0	100,0	100,0	100,0	100,0	100,0	71,9				
		Prom 16/21	-	-	100,0	100,0	100,0	100,0	100,0	100,0	100,0	68,3				